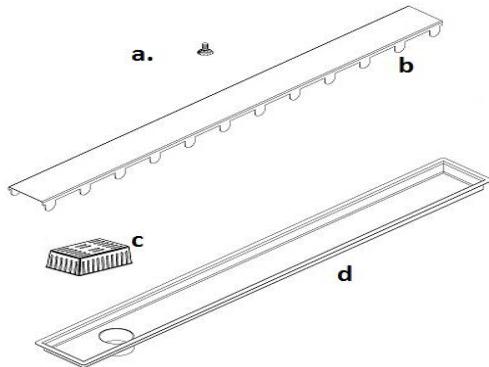


## Ralo Linear Multi Master Seco Tampa Inox (sem sifonagem)

### MANUAL DE INSTRUÇÕES

A instalação deste produto deve ser efetuada por pessoas especializadas.

#### PEÇAS QUE COMPÕEM O RALO LINEAR MULTI MASTER SECO:



- a) Ventosa para remoção da tampa;
- b) Tampa removível em aço inox 304;
- c) Grade de retenção de detritos;
- d) Ralo em forma de calha aço inox 304

#### TERMO DE GARANTIA:

Este produto é garantido em todo território nacional contra defeito de fabricação pelo prazo de 10 anos, quando utilizado para uso residencial.

O produto instalado em locais públicos de uso coletivo ou industrial a garantia é de 10 anos, salvo se as condições de uso não estiverem sujeitas a vandalismo ou produtos químicos nocivos ao aço inox 304.

#### A GARANTIA NÃO SERÁ APLICADA NAS SEGUINTE SITUAÇÕES:

- Danos sofridos pelo produto em consequência de mau uso, quedas acidentais, manuseio inadequado e instalação incorreta.
- Danos devido à limpeza inadequada com produtos químicos, solventes, abrasivos ou palha de aço.

#### A LIMPEZA:

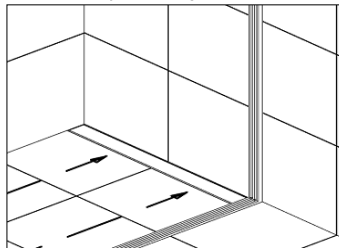
Com produtos neutros e não abrasivos usados normalmente em banheiros e cozinhas. Não usar produtos que contenham cloro.

#### OBSERVAÇÃO:

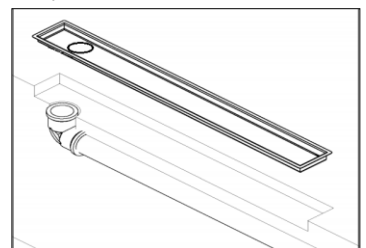
- I. Quando usar 2 chuveiros no box, recomendamos ralo com 2 saídas.
- II. Saída de 50mm para melhor vazão, ligar em 2 entradas da caixa sifonada.

#### INSTRUÇÕES QUANTO A INSTALAÇÃO DO RALO LINEAR MASTER SECO:

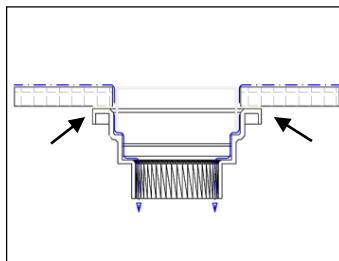
1. Verificar queda d'água:



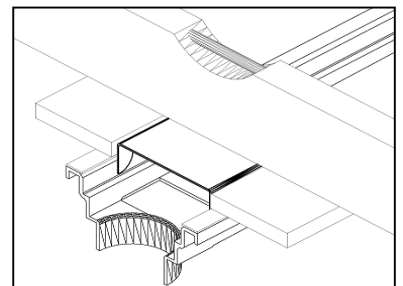
2. Posicionar espera:



3. Entre o revestimento e as abas isolar com silicone ou rejunte epóxi:



4. Conferir nível da tampa deixando espaço de 3mm entre o revestimento e a tampa:





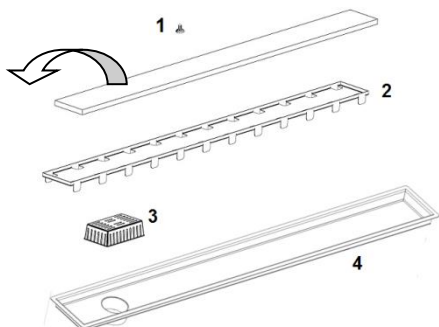
■ Maiores informações e esclarecimentos acesse: [www.ralolinear.com.br](http://www.ralolinear.com.br)

## Ralo Linear Multi Master Seco Tampa Oculta (sem sifonagem)

### MANUAL DE INSTRUÇÕES

A instalação deste produto deve ser efetuada por pessoas especializadas.

#### PEÇAS QUE COMPÕEM O RALO LINEAR MASTER SECO TAMPA OCULTA:



\* Piso de sua preferência

- a) Ventosa para remoção da tampa;
- b) Tampa removível seccionada em aço inox 304 (tampa oculta);
- c) Grade de retenção de detritos;
- d) Ralo em forma de calha em aço inox 304.

#### TERMO DE GARANTIA:

Este produto é garantido em todo território nacional contra defeito de fabricação pelo prazo de 10 anos, quando utilizado para uso residencial.

O produto instalado em locais públicos de uso coletivo ou industrial a garantia é de 10 anos, salvo se as condições de uso não estiverem sujeitas a vandalismo ou produtos químicos nocivos ao aço inox 304.

#### A GARANTIA NÃO SERÁ APLICADA NAS SEGUINTE SITUAÇÕES:

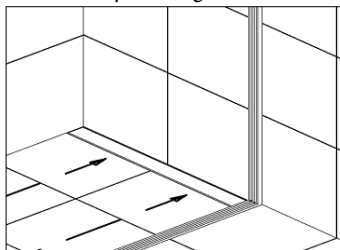
- Danos sofridos pelo produto em consequência de mau uso, quedas acidentais, manuseio inadequado e instalação incorreta.
- Danos devido à limpeza inadequada com produtos químicos, solventes, abrasivos ou palha de aço.

#### A LIMPEZA:

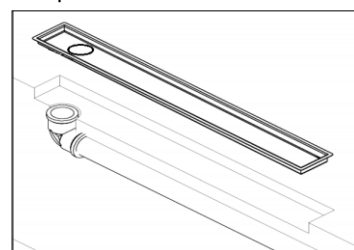
Com produtos neutros e não abrasivos usados normalmente em banheiros e cozinhas. Não usar produtos que contenham cloro.

#### INSTRUÇÕES QUANTO A INSTALAÇÃO DO RALO LINEAR MASTER SECO TAMPA OCULTA:

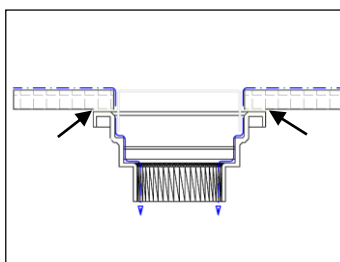
1. Verificar queda d'água:



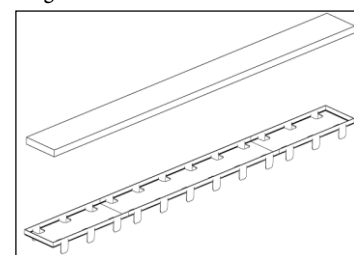
2. Posicionar espera:



3. Entre o revestimento e as abas isolar com silicone ou rejunte epóxi:



4. Colar um pedaço do piso de sua preferência na medida interna da tampa montada com silicone ou argamassa:



5. Conferir nível da tampa deixando espaço de 3mm entre o revestimento e a tampa:

