



Linear Acessórios para Construção Ltda  
Rua Bahia, 3438 –Salto Weissbach – Blumenau/SC 89031-002  
E-mail: [contato@ralolinear.com.br](mailto:contato@ralolinear.com.br)  
Website: [www.ralolinear.com.br](http://www.ralolinear.com.br)




 **Manual de Instalação**  
**Ralo Linear com mármore ou granitos**


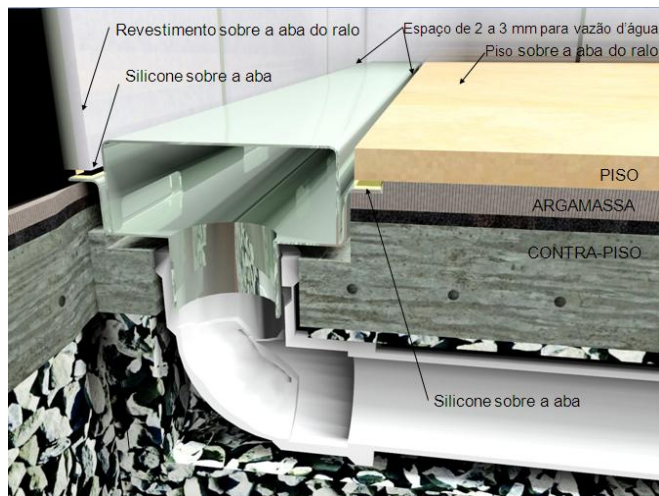
Como mostram as figuras abaixo, o revestimento do piso é sempre instalado **SOBRE** as abas do Ralo Linear.



A tampa do ralo, quando colocada, deve nivelar com o piso, como mostra a figura abaixo.



Assim, para que a tampa nivele com o piso, a espessura do revestimento não pode ultrapassar 10 mm, como indicam as duas figuras abaixo.





Se o piso escolhido tiver mais de 10 mm de espessura, como um mármore ou granito, por exemplo, devemos proceder como se segue. Há duas opções:




**1ª opção:**

Fazer um chanfro no piso, um “dente” nos pisos que vão ficar encostados no ralo, sobre as abas. Assim, eles ficarão no mesmo nível da tampa.



## **2ª opção:**

Outra opção é passar um fio de corte, no sentido longitudinal, na espessura do piso, isto é, se a espessura é de 20 mm, faz-se um risco, dividindo-se a espessura do piso ao meio, em 10 mm, e passa-se um fio de corte (com o disco da makita). Nesse meio, aplica-se o silicone e encaixa-se a aba do Ralo Linear, em formato “sanduíche”. Então, o piso e a tampa do Ralo Linear ficarão no mesmo nível.





A não instalação do piso no mesmo nível da tampa do Ralo Linear implica em problemas de vazão, bem como compromete toda a estética do produto.

**OBSERVAÇÃO:** Se o piso, ao contrário, for mais fino do que 10 mm de espessura, como pastilhas de vidro, por exemplo, basta engrossar a argamassa a fim de que o piso nivele com a tampa do ralo. Porém, sobre a aba de aço inox do ralo, onde a argamassa não adere, deve-se engrossar o silicone (o mesmo tipo que se aplica em espelhos e vidros) e, sobre ele, a argamassa com a pastilha. Dessa forma, a pastilha de vidro, que é pequena, não descolará da aba do Ralo Linear.

**Esquema:**

